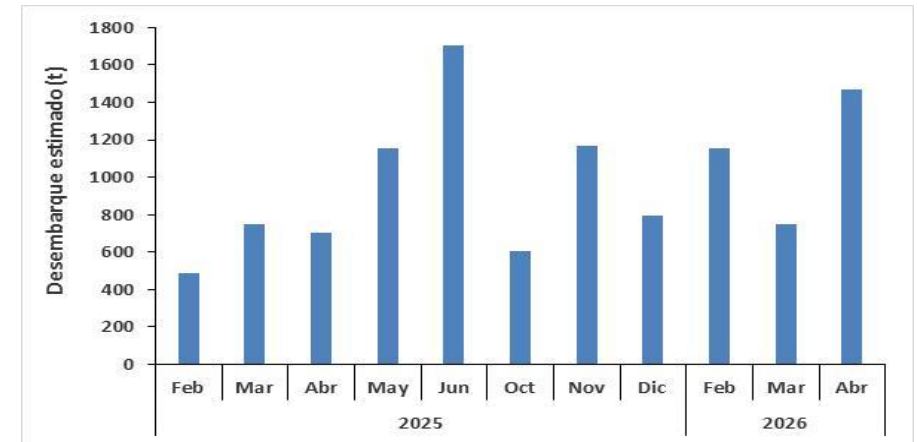


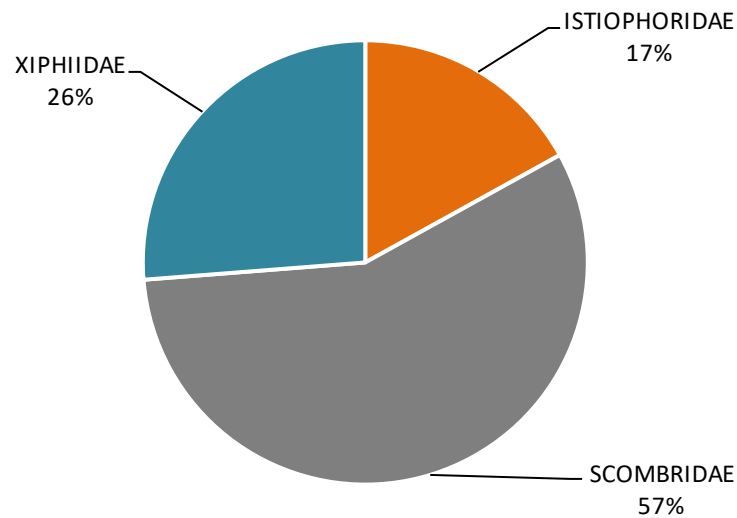
# PESQUERÍA DE PELÁGICOS GRANDES: INDICADORES PESQUEROS – BIOLÓGICOS

## Desembarques mensuales por especies - Provincia Manabí

Desembarque estimado de PPG de febrero 2025 – abril 2026



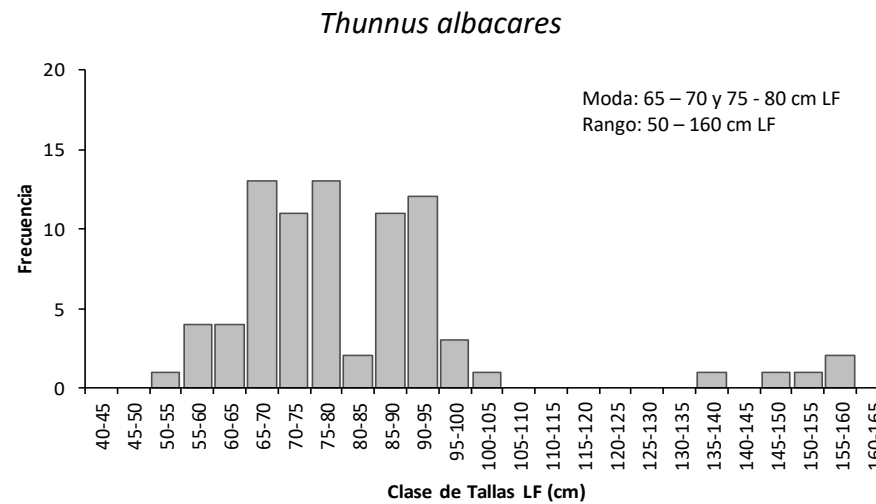
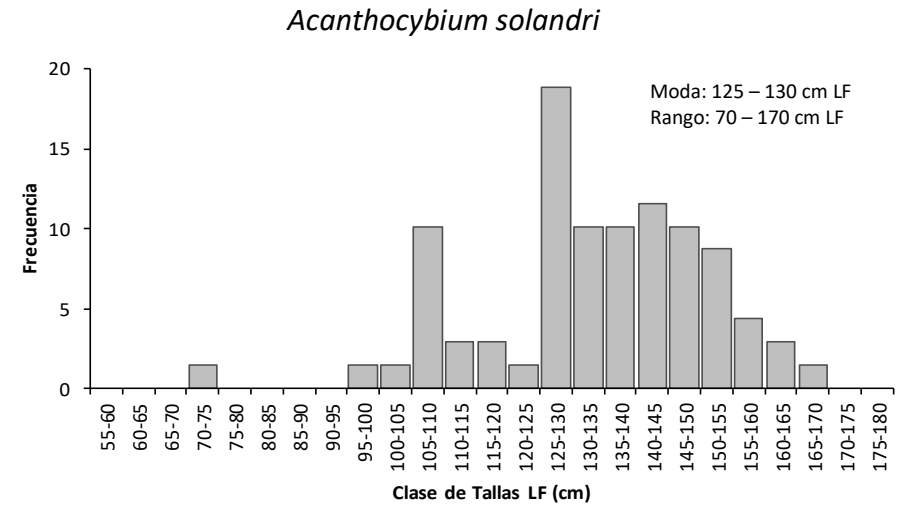
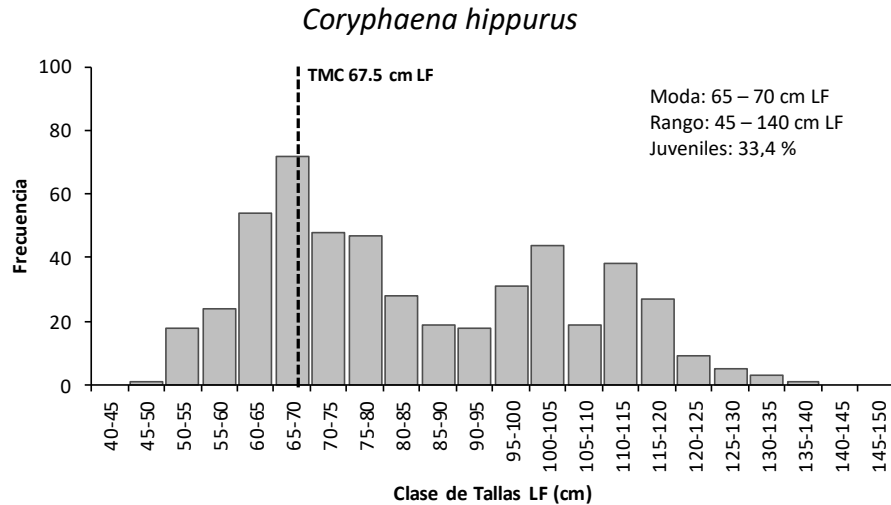
Porcentaje del desembarque estimado por FAMILIA de PPG durante abril del 2026



Porcentaje del desembarque estimado de PPG durante abril del 2026

Nombre común	Nombre científico	Porcentaje
Atún aleta amarilla	<i>Thunnus albacares</i>	46,6
Atún ojo grande	<i>Thunnus obesus</i>	1,1
Pez Espada	<i>Xiphias gladius</i>	26,2
Pez Sierra	<i>Scomberomorus sierra</i>	2,8
Picudo blanco	<i>Makaira nigricans</i>	16,4
Picudo gacho	<i>Kajikia audax</i>	0,6
Wahoo	<i>Acanthocybium solandri</i>	6,3
<b>Total general</b>		<b>100,0</b>

## Estructura de tallas: Provincia de Manabí y Sta. Elena



## Zonas de pesca de barcos nodrizas por especies

