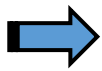



## REPORTE WEB ABRIL 2026

### SEGUIMIENTO A LOS DESEMBARQUES DE MERLUZA EN SANTA ROSA Y ANCONCITO PROVINCIA DE SANTA ELENA.

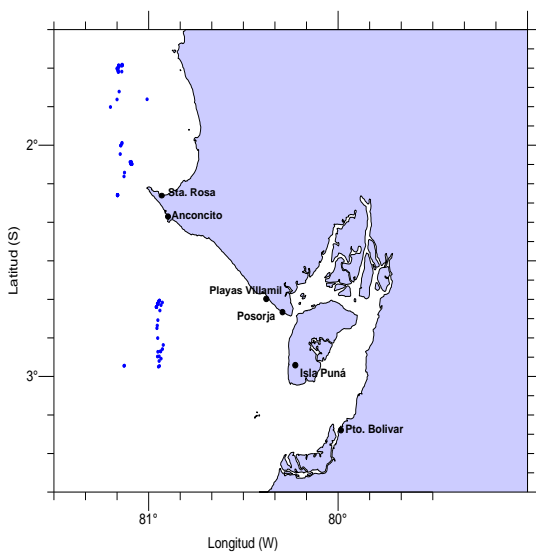
Se presenta la información biológico-pesquera de la merluza capturada por la flota artesanal, obtenida mediante el monitoreo realizado en los puertos de Santa Rosa y Anconcito.



#### INFORMACIÓN GENERAL

PERIODO DE ANÁLISIS	DESEMBARQUE TOTAL ESTIMADO	ESFUERZO DE PESCA PROMEDIO	FLOTA ACTIVA PROMEDIO
Abril 2026	Santa Rosa 316,47 t	1 lance de pesca/2500 anzuelos	 Santa Rosa 12
	Anconcito 918,60 t	4 horas efectivas de pesca	Anconcito 17

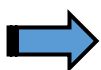
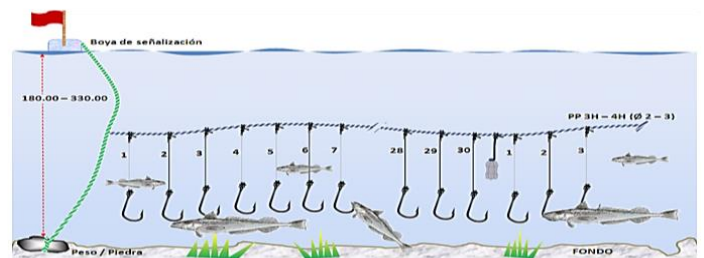
#### Zonas de captura



#### *Merluccius gayi*-Merluza



#### Arte de pesca: Espinel de fondo

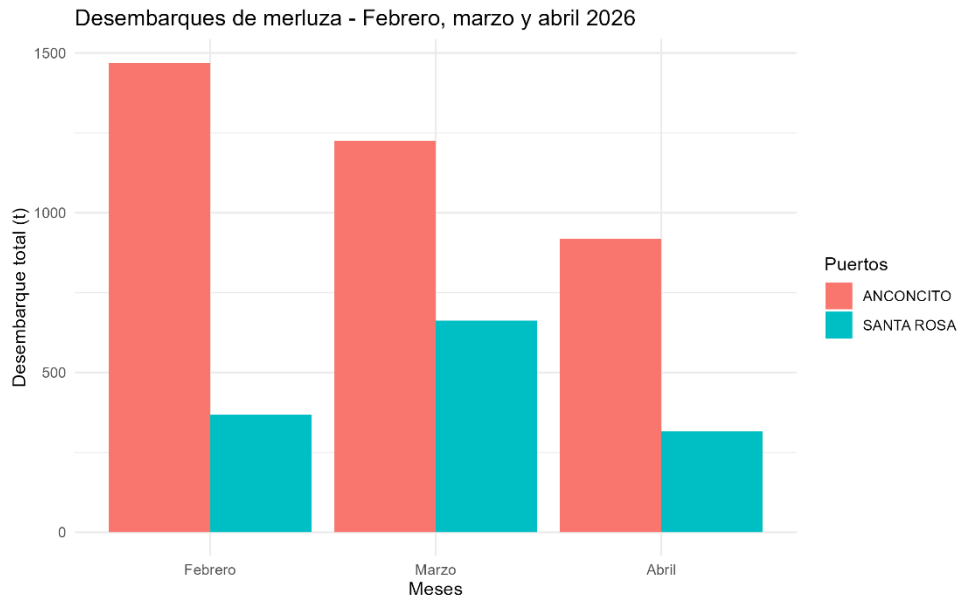


#### INDICADORES

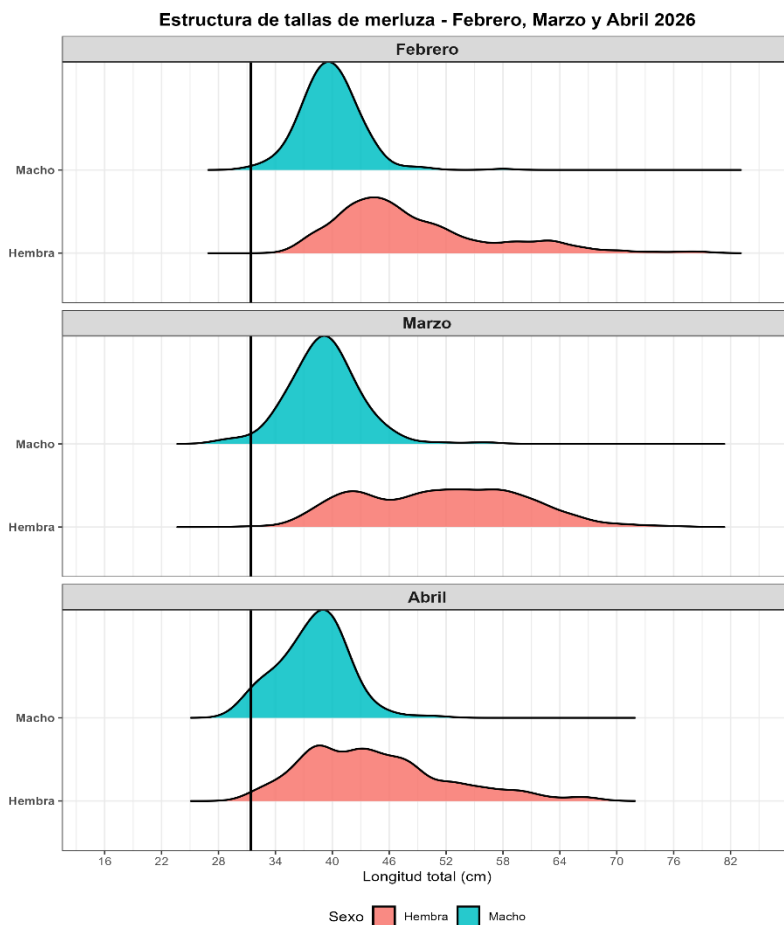
- 3,35 % de individuos juveniles
- 41 (cm) LT, talla promedio de captura
- Composición por sexo: 59,87 % ♂ y 40,13 % ♀
- 3,51 % IGS

## TENDENCIAS

### Desembarque Total

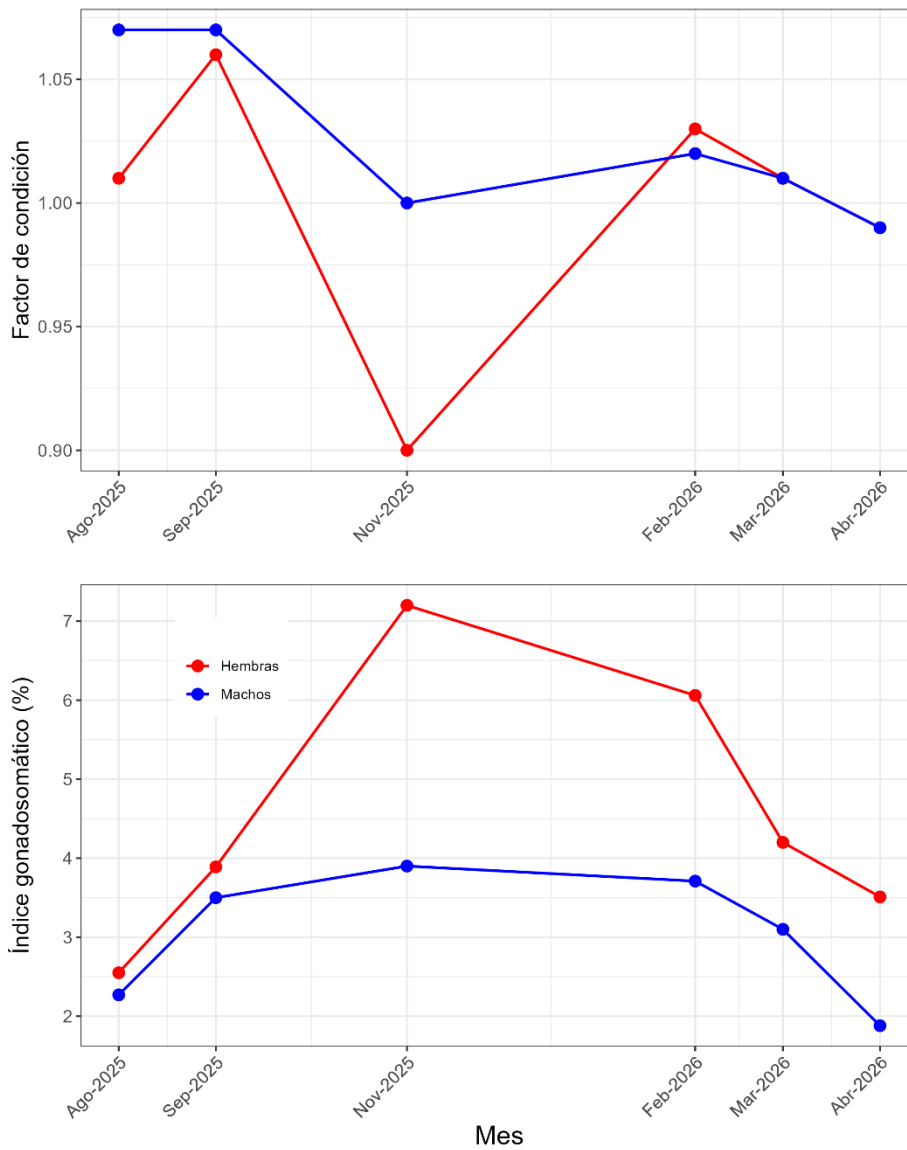


### Estructura de tallas



n	299
Talla mínima (cm)	30
Talla máxima (cm)	67
Desviación estándar	5,54
Moda (cm)	39

## Índice Gonadosomático (IGS) y Factor de condición



\* octubre veda biológica

## ➡ PERSPECTIVAS

En abril se registró una disminución equivalente al 34,61 % respecto al mes anterior, y el IGS pasó de 4,2 en marzo a 3,51 en abril, evidenciando una menor intensidad en la actividad reproductiva de la merluza.